



Associação Mutualista  
Fundada em 1872

**NOTA TÉCNICA Nº. C0003**

**Folha - 1**

**Edição: A**  
**Revisão: 0**  
**Data: 25.06.2008**

## **COMBATE A INCÊNDIO**

### **UTILIZAÇÃO DE EXTINTORES DE INCÊNDIO PORTÁTEIS**







#### **INTRODUÇÃO:**

Os extintores devem ser usados na fase inicial do combate ao incêndio, de modo a não colocar em risco a vida da pessoa que vai iniciar o referido combate.

Antes de atacar um incêndio dê o alarme e peça apoio.

Todos os extintores devem ser usados por pessoal com formação adequada.

#### **COMO ATACAR OS FOGOS COM EXTINTORES PORTÁTEIS**

	1. Transportar o extintor na posição vertical, segurando no manípulo;
	2. Retirar o selo ou cavilha de segurança;
	3. Pressionar a alavanca;
	4. Aproximar-se do foco de incêndio progressiva e cautelosamente;
	5. Actuar sempre no sentido do vento;
	6. Dirigir o jacto para a base das chamas;



Associação Mutualista  
Fundada em 1872

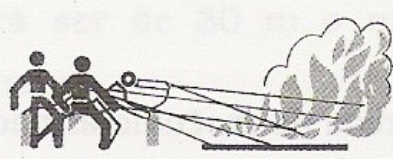





**NOTA TÉCNICA Nº. C0003**

**Folha - 2**

**Edição: A**  
**Revisão: 0**  
**Data: 25.06.2008**

**COMBATE A INCÊNDIO**

**UTILIZAÇÃO DE EXTINTORES DE INCÊNDIO PORTÁTEIS**

	7. Varrer, devagar, toda a superfície das chamas;
	8. Em combustíveis líquidos não lançar o jacto com demasiada pressão para evitar que o combustível se espalhe;
	9. Terminar apenas depois de se assegurar de que o incêndio não se reacenderá;
	10. Atenção. O combustível pode reinflamar-se. Não lhe vire as costas;
	11. Não colocar o extintor descarregado no seu anterior local;
	12. Após utilização do extintor, deve ser providenciado o seu carregamento.



*Associação Mutualista*  
Fundada em 1872

**NOTA TÉCNICA Nº. C0003**

**Folha - 3**

**Edição: A**  
**Revisão: 0**  
**Data: 25.06.2008**

**COMBATE A INCÊNDIO**

**UTILIZAÇÃO DE EXTINTORES DE INCÊNDIO PORTÁTEIS**